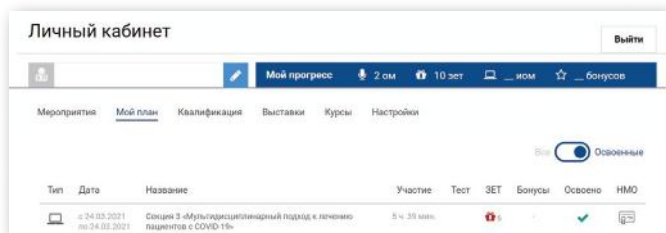


## Как зарегистрировать баллы НМО

### Баллы НМО в вашем личном кабинете!

Личный кабинет участника мероприятия – удобная платформа с полезными материалами и возможностью получения баллов НМО



Чтобы получить код подтверждения для получения баллов НМО:

- 1) перейдите во вкладку «Мой план»;
- 2) в правом углу переведите переключатель на «Освоенные»;
- 3) в последнем столбце «НМО» нажмите на иконку сертификата.

Электронное свидетельство об участии откроется в новом окне браузера. Скопируйте индивидуальный код подтверждения и используйте его на сайте [edu.rosminzdrav.ru](http://edu.rosminzdrav.ru)

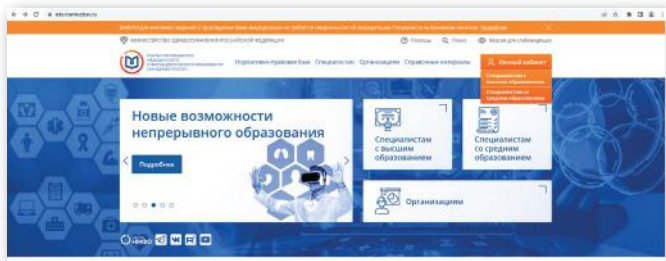
### Индивидуальный код подтверждения

**X6CF-KR5E6RRI**

Индивидуальный код подтверждения (ИКП) состоит из 13 символов и имеет вид **XXXX-XXXXXXXXXX**.

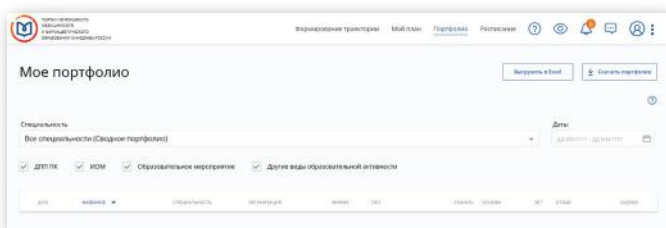
В коде используются латинские буквы (кроме «О») и цифры. Для активации кода необходимо ввести код без учета регистра ввода, дополнительных пробелов и символов. **ВНИМАНИЕ:** буква «О» в коде не используется, следует вводить «ноль»!

### Где активировать коды, полученные по итогам образовательных мероприятий



ИКП, полученные по итогам участия в образовательных мероприятиях и за изучение образовательных модулей, необходимо активировать в личном кабинете на сайте [edu.rosminzdrav.ru](http://edu.rosminzdrav.ru)

### Как вести учет образовательной активности



После активации кода подтверждения появится запись о прохождении учебного мероприятия в разделе «Портфолио» на сайте [edu.rosminzdrav.ru](http://edu.rosminzdrav.ru)

Коды НМО начисляются в личный кабинет через 14 дней после окончания образовательного мероприятия

Если у вас возникли вопросы или вы не получили индивидуальный код подтверждения, пожалуйста, обращайтесь в нашу службу поддержки **+7 (977) 956-17-36** (телефон, WhatsApp)